

CONFIANZA EMPRESARIAL AUMENTA EN EL MES DE OCTUBRE

CON INFORMACIÓN DE INEGI OCT/22

CARLOS PENNA CHAROLET
Director General | TRResearch
<https://wa.me/524499193645>

TRResearch se ha apegado a los términos y definiciones de la Norma internacional [ISO 20252:2020](#) que establece los requisitos de servicio para organizaciones y profesionales que llevan a cabo investigaciones de mercado, social y de opinión, así como al [Código ICC/ESOMAR](#) para la práctica de la Investigación de Mercados, Opinión y Social y del Análisis de Datos y a las [28 preguntas de ESOMAR](#) para ayudar al investigador en la compra de muestras online, además del [Código de Ética](#) y Prácticas Profesionales y a las [Mejores Prácticas para la Investigación](#) de la American Association for Public Opinion Research (AAPOR) y al [Código de Ética](#) de la WAPOR. "El cumplimiento de lineamientos como los de AAPOR o ESOMAR en este estudio no implica, en ningún caso, que algún Organismo Público avale la calidad de los resultados o conclusiones que se deriven de dicho estudio".

Fuente: INEGI. Consultado en <https://www.inegi.org.mx/programas/emoe/2013/> | www.TRResearch.Mx | Registro INE: 202000411018934 | **CARLOS PENNA CHAROLET** | Director General | <https://wa.me/524499193645>

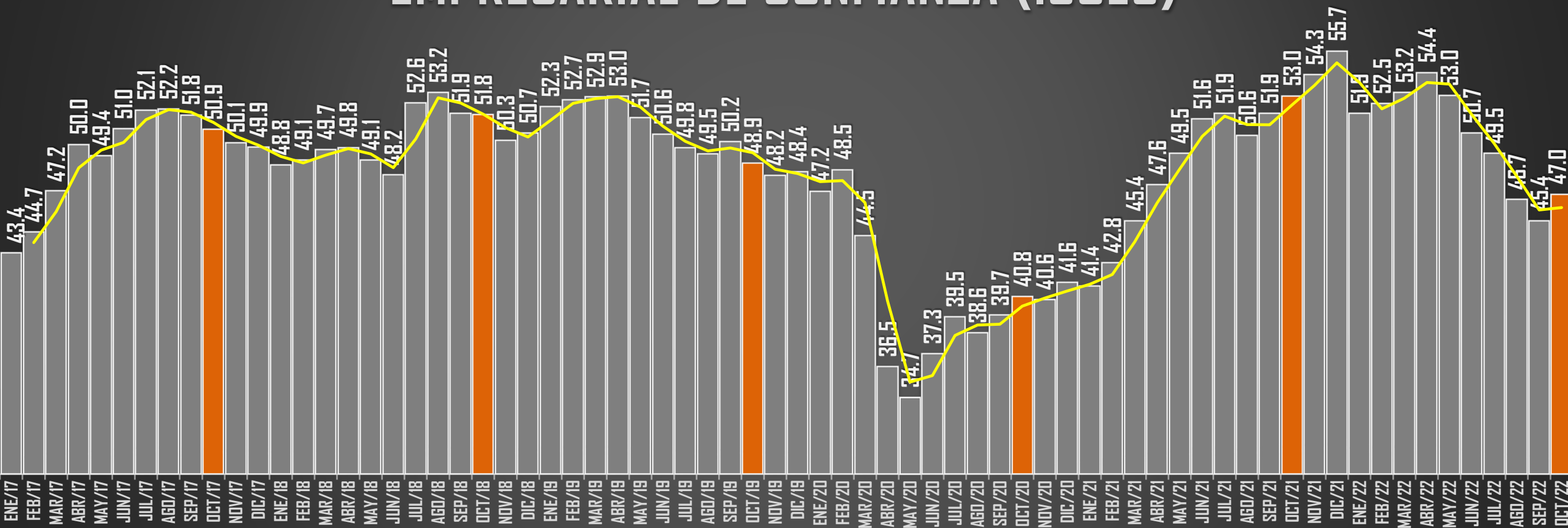
ÚNETE AL GRUPO DE WHATSAPP Y RECIBE TODOS LOS DÍAS ESTADÍSTICAS

(Pulsa un ícono, si el grupo se llenó, intenta en otro)



Aumentó la confianza empresarial en México en el último mes.

ÍNDICE GLOBAL DE OPINIÓN EMPRESARIAL DE CONFIANZA (IGOEC)

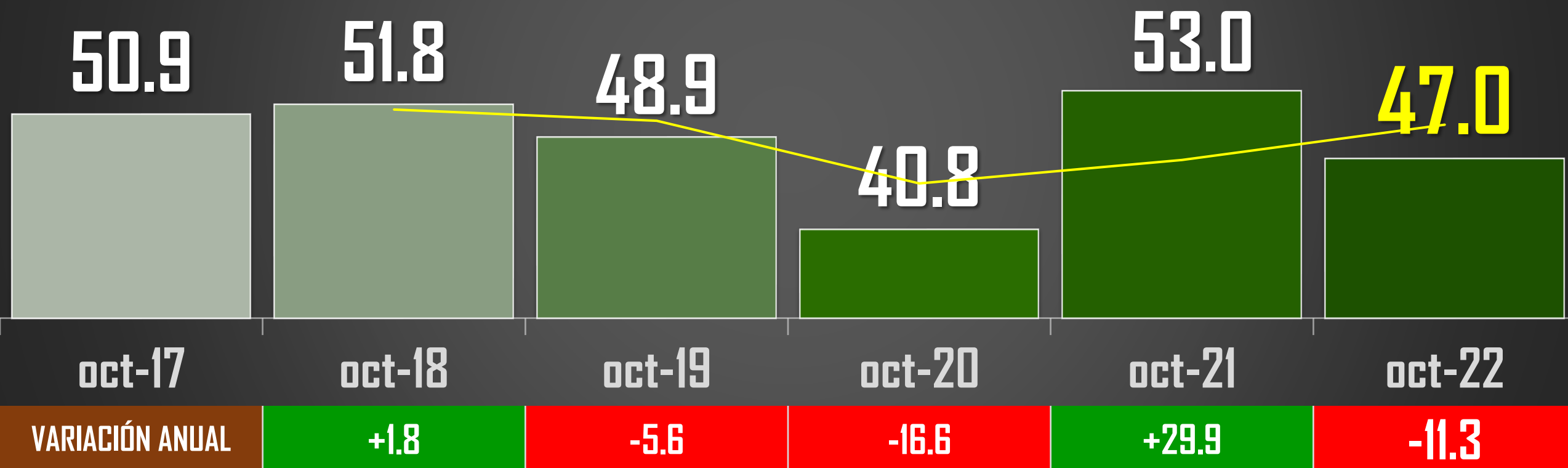


Fuente: INEGI. Consultado en <https://www.inegi.org.mx/programas/emoe/2013/> | www.TRResearch.Mx | Registro INE: 202000411018934 | CARLOS PENNA CHAROLET | Director General | <https://wa.me/524499193645>



En un año, disminuyó la confianza 11 puntos.

ÍNDICE GLOBAL DE OPINIÓN EMPRESARIAL DE CONFIANZA (IGOEC) OCTUBRE DE CADA AÑO



Los Servicios no Financieros son los que más confianza acumularon en un mes.

CONFIANZA EMPRESARIAL POR SECTOR

OCT/22

VARIACIÓN - MES ANTERIOR

-0.5

-0.4

-0.8

3.5

47.6

49.8

48.8

44.8

CONSTRUCCIÓN

MANUFACTURA

COMERCIO

SERVICIOS NO FINANCIEROS

-2.8

-2.2

-6.6

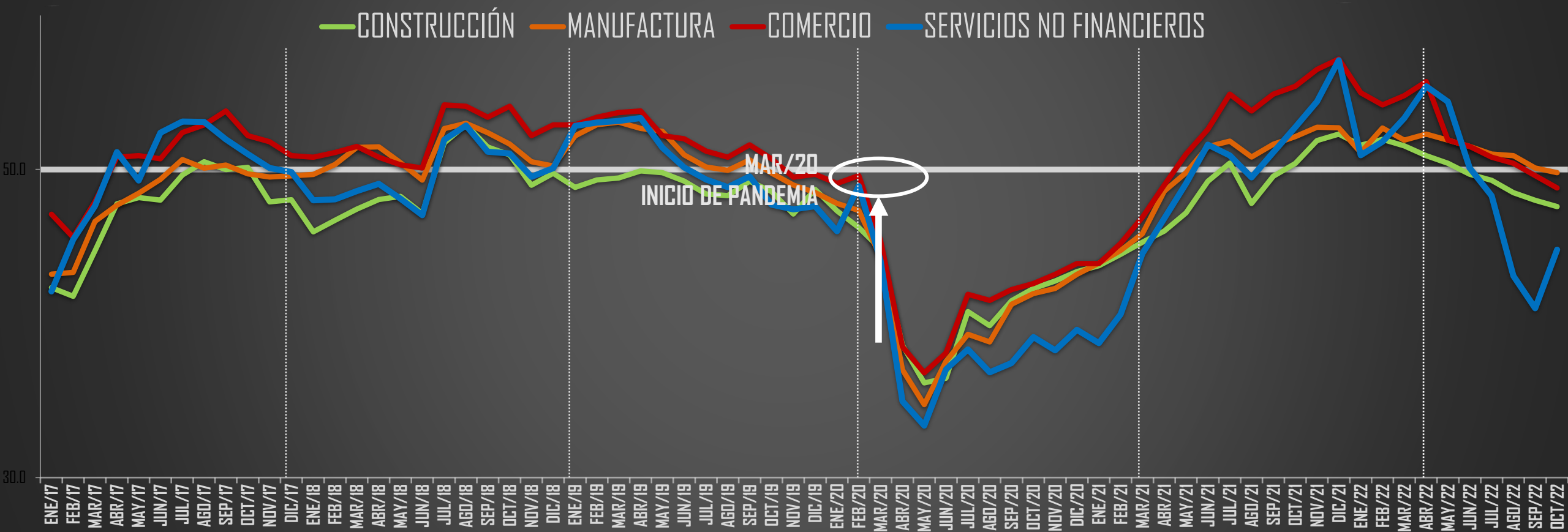
-8.0

VARIACIÓN - AÑO ANTERIOR



Todos los sectores en OCT/22 por debajo del 50%.

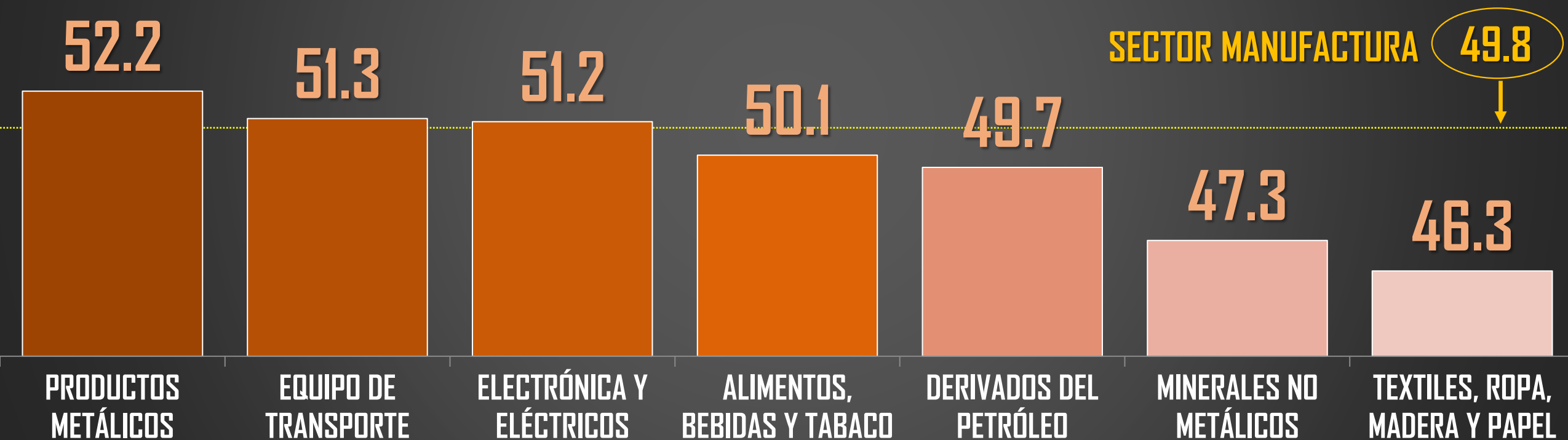
CONFIANZA EMPRESARIAL: HISTÓRICO POR SECTOR



En el subsector de productos metálicos es donde más confianza hay.

SUBSECTORES MANUFACTURA

OCT/22



El sector de hospedaje, AyB, es el único con +50% de confianza.

SUBSECTORES SERVICIOS

(NO FINANCIEROS)

OCT/22

53.5

49.8

43.0

42.9

42.8

36.2

SECTOR SERVICIOS NF

44.8

ALOJAMIENTO,
ALIMENTOS Y BEBIDAS

OTROS SERVICIOS

SERVICIOS
PROFESIONALES

MANEJO DE RESIDUOS

TRANSPORTES Y
ALMACENAMIENTO

MEDIOS MASIVOS



ÚNETE AL GRUPO DE WHATSAPP Y RECIBE TODOS LOS DÍAS ESTADÍSTICAS

(Pulsa un ícono, si el grupo se llenó, intenta en otro)

